

03 PROBLEMAS DE FUNCIONAMENTO / SOLUÇÕES

EXPLORE O UNIVERSO YÄMMI



E consulte o manual de instruções completo e muito mais.

yämmi 3

1,2,3. Está pronto.

Guia Utilização Rápida

(ver QR Code, no verso, para manual completo)



Problema	Causa possível	Solução
A Yämmi não liga.	Falta de corrente elétrica.	Verifique se o fio elétrico está ligado corretamente à tomada.
A Yämmi não funciona ou não aquece, ou ecrã mostra E11.	Copo de mistura colocado incorretamente ou tampa fechada incorretamente.	Deve repetir a operação de colocação do copo na máquina. Verifique se programou a função Velocidade ou consulte secção 2.1 – Colocar a tampa no copo de mistura do manual de instruções.
A Yämmi não tem	O volume da máquina está desligado.	Verifique se o som da máquina está silenciado no menu das definições.
	Falha da unidade de altifalante.	Desligue a sua Yämmi e contacte o serviço de apoio ao cliente Yämmi.
O ecrã tátil não funciona ou a resposta é lenta ao toque.	Manchas de água no ecrã.	Seque a superfície do ecrã tátil antes de o utilizar, seque as mãos.
	Falta de corrente elétrica.	Verifique se o fio elétrico está ligado corretamente à tomada.
A Yämmi não aquece ou ecrã mostra EB5.	Proteção anormal a altas temperaturas	Desligue a sua máquina para arrefecer e aguarde 30 minutos antes de a ligar novamente. Se esta situação se repetir, contacte o serviço de apoio ao cliente Yämmi. *
	Falha na unidade de aquecimento.	Desligue a sua Yämmi e contacte o serviço de apoio ao cliente Yämmi. *
A indicação da temperatura de aquecimento é normal, mas o aquecimento no interior do copo parece ser anormal.	Marcas de queimado são comuns ao cozinhar com ingredientes ricos em açúcar ou leite.	Remova os alimentos queimados do fundo do copo antes e após cada utilização. Consulte secção 06 – Limpeza e Cuidado do manual de instruções.
	Falha na unidade de medição de temperatura.	Desligue a sua Yämmi e contacte o serviço de apoio ao cliente Yämmi. *
Durante o funcionamento, o motor pára de funcionar ou o ecrã mostra EB8 ou EB5.	Carga excessiva bloqueia o motor	Com a máquina parada, verifique (em segurança) se tem ingredientes duros a imobilizar o motor.
	Lâmina presa por excesso de ingredientes	Retire alguns dos ingredientes do copo para a máquina conseguir retomar o funcionamento.
	Proteção contra sobre o aquecimento e temperatura do motor ativada.	O uso contínuo e prolongado da Yämmi fez o motor sobreaquecer. Por favor, desligue a sua máquina para arrefecer e aguarde 30 minutos para a ligar novamente.
Vazamento de líquido por baixo do aparelho.	Posicionamento incorreto da lâmina ou anel de vedação da lâmina danificado.	Verifique se a lâmina e o anel de vedação da lâmina estão corretamente instalados. Consulte secção 3.1 – Anel de Vedação da Lâmina e 3.2 – Inserir a Lâmina no manual de instruções. Se necessário substituir contacte o serviço de apoio ao cliente Yämmi. Consulte secção 09 – Serviço apoio ao cliente. *
A balança não pesa.	Máquina não está devidamente montada ou superfície de trabalho é instável.	Garanta que durante a pesagem a máquina não está em contacto com a parede ou objetos. Não tocar na máquina, ao pesar confirme que a superfície de trabalho está estável e que os pés da máquina estão limpos. Certifique-se que o fio elétrico não se encontra por baixo da máquina, desnivelando-a.
	Peso total dos ingredientes superior a 5 Kg.	Deve retirar algum peso colocado na máquina. Volte a pressionar o botão balança.

01 GUIA DE UTILIZAÇÃO RÁPIDA

Como inserir a lâmina e preparar o copo?

Certifique-se que a lâmina, o copo e a tampa são bem colocados e corretamente encaixados:



Inserir a lâmina no copo com o anel de vedação.

Inserir a alavanca na base da lâmina na parte inferior do copo, rode a alavanca no sentido horário até prender a lâmina.

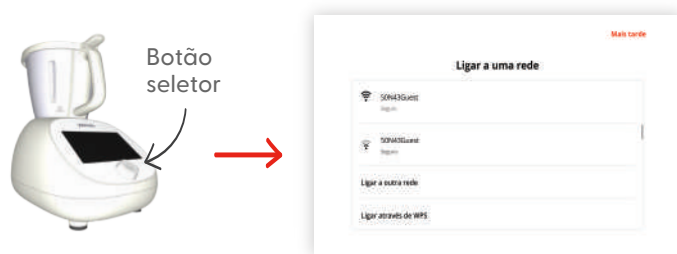


Colocar o copo na unidade da base alinhe e pressione verticalmente.

Colocar a tampa no copo de mistura alinhe, pressione e rode até alinhar a pega da tampa com a pega do copo, assim estará fechada.

Como ligar a Yämmi?

Ligue a Yämmi à tomada. Para ligar ou desligar, pressione o botão seletor durante alguns segundos. O ecrã tótil da Yämmi vai guiá-lo automaticamente pelas definições básicas.



Agora com a sua Yämmi pode:

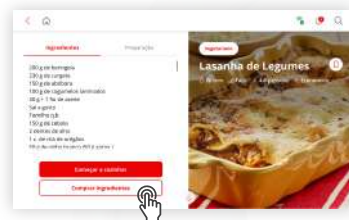
1 Planear refeições

Encontre mais de 400 receitas passo-a-passo de Peixe, Carne, Vegetarianas, Entradas, Pequeno Almoço, receitas para Crianças, Molhos, Compotas, Geleias e Sobremesas, que pode confeccionar em qualquer lugar, de forma offline e gratuita. Pode pesquisar e guardar as suas receitas favoritas e filtrar os resultados por custo, dificuldade, tempo de confeção, tipo de cozinhado, alergias, categorias e país de origem.



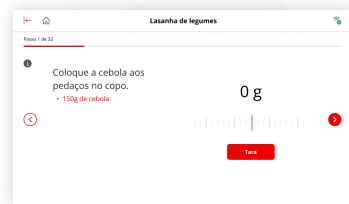
2 Comprar ingredientes

Se quiser, agora também já pode comprar os ingredientes das suas receitas Yämmi de forma simples e rápida. Para tal basta escolher uma receita e pressionar o botão "Comprar ingredientes", que irá gerar uma lista de compras, onde pode alterar quantidades, eliminar os ingredientes que não precisa e por fim finalizar a compra em continente.pt.



3 Cozinhar passo a passo

Na sua Yämmi, pode cozinhar através das receitas passo-a-passo ou cozinhar de forma livre, programando o tempo, temperatura e velocidade que achar adequado para o seu cozinhado, e usufruindo das funções automáticas: amassar, triturar, vapor, turbo e pesar.



02 FUNÇÕES DISPONÍVEIS

Para selecionar uma destas funções seleccione os comandos pretendidos no menu de Funções Automáticas ou no menu do Ecrã principal.

- Amassar <60°C**
Massa perfeita para pães, pizzas, tartes, quiches, empadas ou rissóis com a Função Amassar.
- Triturar**
A Função Triturar e as velocidades 7 a 9 permitem picar e triturar alimentos sem esforço. Ajuste a velocidade em função da textura pretendida.
- Vapor**
Receitas saudáveis com a Função Vapor. Poupe tempo cozinhando vários pratos em simultâneo, no copo e na bandeja de vapor.
- Rotação Inversa (velocidade 1 - 5)**
A velocidade 1 equivale a mexer os alimentos lentamente com uma colher de pau, aumentando gradualmente nas velocidades 2 e 3.
- Turbo**
Para desfazer alimentos muito duros antes de os triturar utilize a Função Turbo. Nas velocidades 10 e 11, a Yämmi pulveriza açúcar, mól café e cereais, e rala queijo.
- Balança até 5kg**
Os alimentos podem ser pesados na própria Yämmi (com o motor parado) num peso máximo até 5 Kg.
- Tempo Máx. 90 min**
Pressione o botão Tempo e rode o botão seletor até um máximo de 90 minutos.
- Temperatura 37°C - 120°C**
Pode aquecer comida de bebé (37°C), derreter chocolate (50°C), cozinhar em banho-maria (60-70°C), estufar (100°C), saltar (120°C) e muito mais. O controlo da temperatura (50°C) permite preparar qualquer tipo de iogurte.
- Velocidade 1-11**
Corte os alimentos. Escolha a velocidade (5 a 7) e o tempo em função da dureza do alimento e do tipo de corte desejado. Para bater natas e claras em castelo use o acessório misturador (velocidade 4).